

## RESUMEN BIOESTADISTICO 2009



### Fuentes:

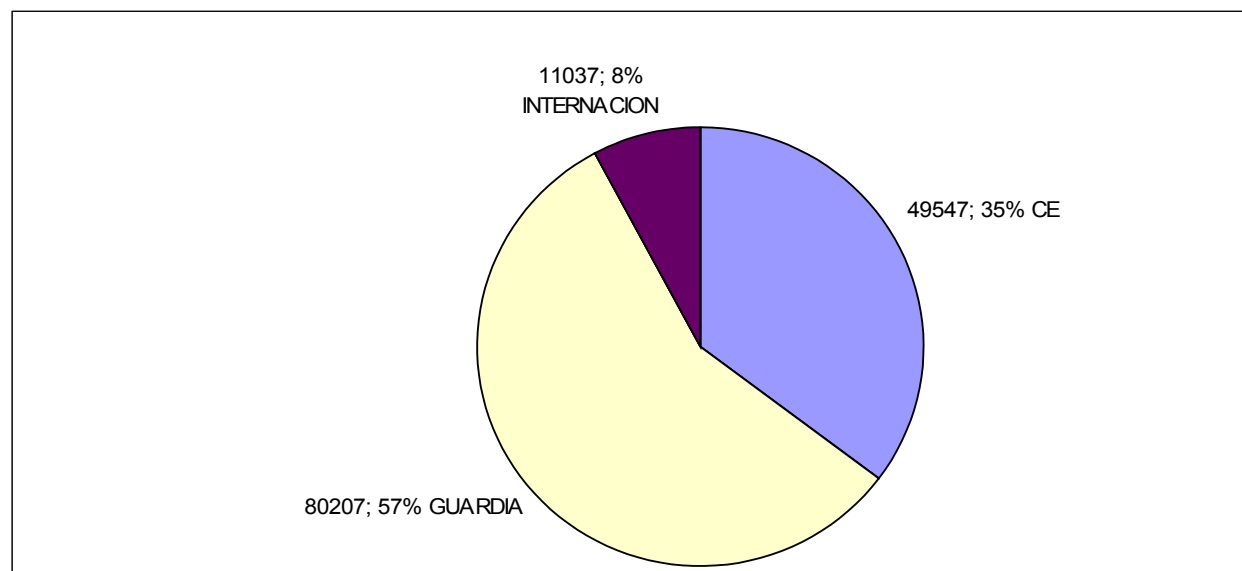
Sistema Integrado Medico Asistencial (SIMA)  
SAC (Sistema Administrativo Contable)  
PlacWare (Sistema turnos laboratorios)  
Registros manuales

### Servicios responsables de elaborar este informe:

Departamento de Estadísticas HDCM  
División Informática HDCM

### Resumen de Atenciones Discriminado por Sectores de Admisión

SERVICIOS	ENERO	FEBRERO	MARZO	ABRIL	MAYO	JUNIO	JULIO	AGOSTO	SEPTIEMBRE	OCTUBRE	NOVIEMBRE	DICIEMBRE	TOTALES
CONSULTORIO EXTERNO	3207	2888	4394	2260	4258	4042	3907	4821	5720	4939	5317	3794	49547
INTERNACION	838	706	875	891	961	941	972	954	1028	1063	958	850	11037
GUARDIA	6535	5631	6906	6735	5629	8409	6727	6197	6550	7577	6572	6739	80207
<b>TOTALES</b>	<b>10580</b>	<b>9225</b>	<b>12175</b>	<b>9886</b>	<b>10848</b>	<b>13392</b>	<b>11606</b>	<b>11972</b>	<b>13298</b>	<b>13579</b>	<b>12847</b>	<b>11383</b>	<b>140791</b>



Internaciones Discriminadas por Sector

SERVICIOS	ENERO			FEBRERO			MARZO		
	ALTAS MED.	DEFUNC.	Prom. Dias Est.	ALTAS MED.	DEFUNC.	Prom. Dias Est.	ALTAS MED.	DEFUNC.	Prom. Dias Est.
CUIDADOS INTERMEDIOS	357	16	4,92	303	9	5,98	363	17	6,49
OBSTETRICIA	239	0	2,58	217	0	2,39	262	0	2,64
ONCOLOGIA	96	0	1	53	0	1	77	0	1
UTI ADULTOS	9	7	1,19	4	16	2,32	4	16	2,19
UTI PEDIATRICA	1	0	0,33	0	1	0,50	1	2	1,83
PEDIATRIA	51	0	4,96	35	0	4,83	47	0	7,11
NEONATOLOGIA	38	0	7,61	46	1	7,81	49	1	10,10
CIRUGIA PEDIATRICA	24	0	2,38	21	0	3,67	36	0	2,25
<b>TOTALES</b>	<b>815</b>	<b>23</b>	<b>3,12125</b>	<b>679</b>	<b>27</b>	<b>3,5625</b>	<b>839</b>	<b>36</b>	<b>4,20125</b>
SERVICIOS	ABRIL			MAYO			JUNIO		
	ALTAS MED.	DEFUNC.	Prom. Dias Est.	ALTAS MED.	DEFUNC.	Prom. Dias Est.	ALTAS MED.	DEFUNC.	Prom. Dias Est.
CUIDADOS INTERMEDIOS	390	14	5,46	405	14	6,44	377	16	5,98
OBSTETRICIA	229	0	2,36	240	0	2,46	241	0	2,31
ONCOLOGIA	100	0	1	125	0	1	148	0	1
UTI ADULTOS	2	18	1,88	3	21	2,60	1	17	1,98
UTI PEDIATRICA	0	3	2		5	2,67	1	0	0,33
PEDIATRIA	63	0	6,30	70	1	5,58	73	0	4,62
NEONATOLOGIA	37	3	13,58	37	2	10,74	34	3	10,11
CIRUGIA PEDIATRICA	32	0	2,88	38	0	2,03	30	0	1,53
<b>TOTALES</b>	<b>853</b>	<b>38</b>	<b>4,4325</b>	<b>918</b>	<b>43</b>	<b>4,19</b>	<b>905</b>	<b>36</b>	<b>3,4825</b>





PROM.DIA ESTADA  
(ANUAL)

**5,23**

Promedio Dia estada Nacional **8,65**  
([www.wilsoncenter.org/topics/doc/informe\\_hospi.pdf](http://www.wilsoncenter.org/topics/doc/informe_hospi.pdf))

INTERNACION		
ALTAS	TRASLADOS	DEFUNCIONES
10403	224	410
11037		

Nacimientos  
(Evaluado por Condición al Nacer)

ENERO	CONDICION AL NACER			FEBRERO	CONDICION AL NACER		
		VIVOS	DEF. FETAL			VIVOS	DEF. FETAL
	MAS 2500 Grs	186	2		MAS 2500 Grs	167	0
MENOS 2500Grs	17	1	MENOS 2500Grs	16	6		
TOTALES	203	3	TOTALES	183	6		

MARZO	CONDICION AL NACER			ABRIL	CONDICION AL NACER		
		VIVOS	DEF. FETAL			VIVOS	DEF. FETAL
	MAS 2500 Grs	207	0		MAS 2500 Grs	176	0
MENOS 2500Grs	28	9	MENOS 2500Grs	19	3		
TOTALES	235	9	TOTALES	195	3		

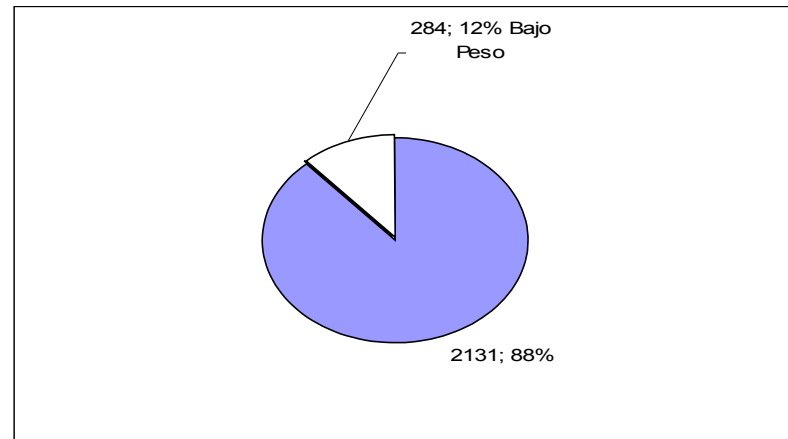
MAYO	CONDICION AL NACER			JUNIO	CONDICION AL NACER		
		VIVOS	DEF. FETAL			VIVOS	DEF. FETAL
	MAS 2500 Grs	183	2		MAS 2500 Grs	190	1
MENOS 2500Grs	28	1	MENOS 2500Grs	13	7		
TOTALES	211	3	TOTALES	203	8		

JULIO	CONDICION AL NACER			AGOSTO	CONDICION AL NACER		
	MAS 2500 Grs	VIVOS	DEF. FETAL		MAS 2500 Grs	VIVOS	DEF. FETAL
		217	1			149	2
MENOS 2500Grs	23	6	MENOS 2500Grs	25	4		
TOTALES	240	7	TOTALES	174	6		

SEPTIEMBRE	CONDICION AL NACER			OCTUBRE	CONDICION AL NACER		
	MAS 2500 Grs	VIVOS	DEF. FETAL		MAS 2500 Grs	VIVOS	DEF. FETAL
		181	0			179	0
MENOS 2500Grs	14	4	MENOS 2500Grs	16	6		
TOTALES	185	4	TOTALES	195	6		

NOVIEMBRE	CONDICION AL NACER			DICIEMBRE	CONDICION AL NACER		
	MAS 2500 Grs	VIVOS	DEF. FETAL		MAS 2500 Grs	VIVOS	DEF. FETAL
		165	0			123	0
MENOS 2500Grs	14	1	MENOS 2500Grs	19	4		
TOTALES	179	1	TOTALES	142	4		

TOTALES	CONDICION AL NACER		
	MAS 2500 Grs	VIVOS	DEF. FETAL
		2123	8
MENOS 2500Grs	232	52	
TOTALES	2355	60	
		2415	





**Atenciones Ambulatorias (Incluye Guardia, Excluye DX y Laboratorio)**

<b>AÑO 2009</b>	<b>ENERO</b>	<b>FEBRERO</b>	<b>MARZO</b>	<b>ABRIL</b>	<b>MAYO</b>	<b>JUNIO</b>	<b>JULIO</b>	<b>AGOSTO</b>	<b>SEPT.</b>	<b>OCTUBRE</b>	<b>NOV</b>	<b>DIC.</b>	<b>TOTAL</b>
CARDIOLOGIA	243	83	194	84	222	185	221	359	360	331	334	224	<b>2840</b>
CIRUGIA GENERAL	262	106	149	77	233	115	165	268	348	222	283	259	<b>2487</b>
CIRUGIA PEDIATRICA	26	15	58	15	56	57	0	16	56	52	58	54	<b>463</b>
CIRUGIA PLASTICA	21	3	17	8	26	23	17	23	28	31	32	30	<b>259</b>
CLINICA MEDICA	62	127	320	49	293	303	411	313	463	314	321	269	<b>3245</b>
DERMATOLOGIA	271	231	236	72	235	129	117	200	171	260	235	188	<b>2345</b>
DIABETOLOGIA	46	29	81	18	113	64	76	49	96	100	102	53	<b>827</b>
ETS	2	2	2	0	2	0	0	1	0	0	2	0	<b>11</b>
FONOAUDILOGIA	80	55	158	144	117	106	103	84	114	114	127	102	<b>1304</b>
GASTROENTEROLOGIA	5	22	77	21	57	94	7	69	73	46	70	34	<b>575</b>
GINECOLOGIA	288	220	256	73	204	199	154	209	278	253	261	97	<b>2492</b>
<b>GUARDIA</b>	<b>6535</b>	<b>5631</b>	<b>6906</b>	<b>6735</b>	<b>5629</b>	<b>8409</b>	<b>6727</b>	<b>6197</b>	<b>6550</b>	<b>7577</b>	<b>6572</b>	<b>6739</b>	<b>80207</b>
HEMATOLOGIA	0	18	29	11	25	18	19	7	31	28	31	18	<b>235</b>
KINESIOLOGIA GENERAL	365	367	697	387	407	556	327	529	662	412	592	351	<b>5652</b>
MEDICINA GENERAL	0	0	0	0	0	0	78	0	0	0	0	0	<b>78</b>
NEFROLOGIA	19	120	170	513	20	36	193	30	35	22	30	22	<b>1210</b>
NEONATOLOGIA	397	528	622	158	417	429	370	498	573	619	571	394	<b>5576</b>
NEUMONOLOGIA	25	0	62	42	91	101	121	106	104	88	42	34	<b>816</b>
NEUROLOGIA	113	133	209	60	169	169	83	180	154	132	165	112	<b>1679</b>
NUTRICION	36	27	33	61	27	32	28	39	42	21	49	21	<b>416</b>
OBSTETRICIA	88	84	116	37	107	109	90	80	100	121	97	64	<b>1093</b>
ODONTOLOGIA	191	120	170	39	188	220	193	354	486	405	481	313	<b>3160</b>
ONCOLOGIA	54	52	105	34	80	77	57	90	81	58	87	66	<b>841</b>
OTORRINOLARINGOLOGIA	102	109	81	32	154	139	105	100	148	219	204	84	<b>1477</b>
PEDIATRIA	202	255	371	88	481	554	582	631	626	455	511	482	<b>5238</b>
PODOLOGIA	45	13	25	48	187	16	24	54	73	73	90	50	<b>698</b>
PSICOLOGIA	12	20	25	55	26	12	23	42	58	82	59	45	<b>459</b>
PSIQUIATRIA	0	0	0	0	0	0	0	11	24	31	24	5	<b>95</b>
TRAUMATOLOGIA	240	133	107	106	275	254	296	407	453	388	371	353	<b>3383</b>
UROLOGIA	12	16	24	28	46	45	47	72	83	62	88	70	<b>593</b>
<b>TOTALES</b>	<b>9742</b>	<b>8519</b>	<b>11300</b>	<b>8995</b>	<b>9887</b>	<b>12451</b>	<b>10634</b>	<b>11018</b>	<b>12270</b>	<b>12516</b>	<b>11889</b>	<b>10533</b>	<b>129754</b>

### Principales Diagnósticos

DIAGNOSTICOS	INTERNACION	TOTALES
PARTO UNICO ESPONTANEO, SIN OTRA ESPECIFICACION		2386
NEUMONIA		542
APENDICITIS AGUDA, NO ESPECIFICADA		388
COLECISTITIS AGUDA		239
EMBARAZO ABDOMINAL		229
HIPERTENSION ARTERIAL		214
INSUFICIENCIA RESPIRATORIA		158
ANEMIA		150
QUIMIOTERAPIA POR TUMOR		145
GASTROENTERITIS AGUDA		138

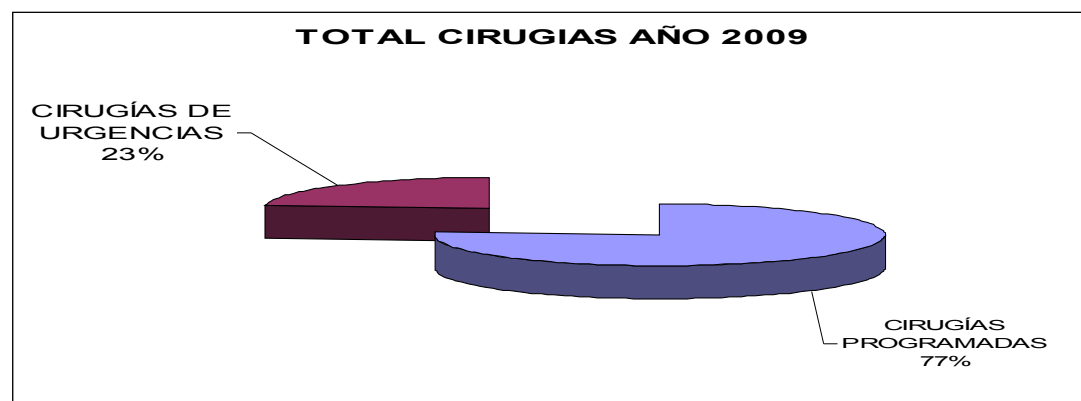
DIAGNOSTICOS	CONSULTORIO EXTERNO	TOTALES
CONTROLES GENERALES DE SALUD DE RUTINA		17308
CONSULTA DEL NIÑO SANO		3170
EXAMEN ODONTOLOGICO		2725
SINCOPE Y COLAPSO		1517
TRAUMATISMO, NO ESPECIFICADO		1310
BRONQUITIS		1190
DIABETES		785
HIPERTENSION ARTERIAL		675
CONTROL EMBARAZO CONFIRMADO		641
ENFERMEDADES DE LA PIEL Y DEL TEJIDO SUBCUTANEO		604

DIAGNOSTICOS	GUARDIA	TOTALES
FIEBRE		11789
ETI (ENFERMEDAD TIPO INFLUENZA)		5586
DOLOR ABDOMINAL		5446
TRAUMATISMOS (ACCIDENTES VARIOS)		4963
HERIDAS (ACCIDENTES VARIOS)		2343
INSUFICIENCIA RESPIRATORIA		2295
FARINGITIS AGUDA		2123
NAUCEAS Y VOMITOS		1774
ALERGIA NO ESPECIFICADA		1736
GASTROENTERITIS AGUDA		1531

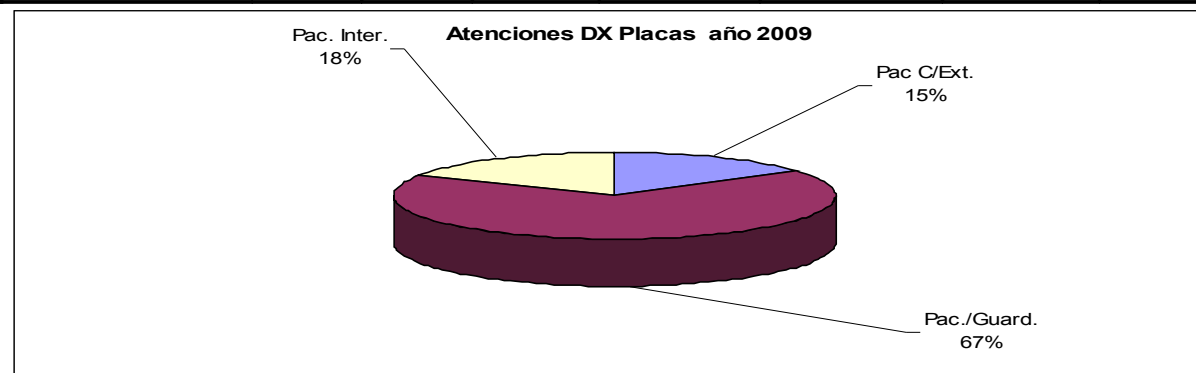
## Cirugías

### TOTAL CIRUGIAS AÑO 2009

MES DE ENERO 2009		
ANESTESIAS	CIRUGÍAS PROGRAMADAS	CIRUGÍAS DE URGENCIAS
GENERAL	2203	706
LOCAL	498	111
TOTAL	2701	817



TOTAL DE PLACAS AÑO 2009							
MESES	Placas	Disp.	Desech.	Pac C/Ext.	Pac./Guard.	Pac. Inter.	Tot Pac.
ENERO	2731	2873	51	342	1213	350	1905
FEBRERO	2661	2969	56	360	1154	356	1870
MARZO	3495	3949	78	425	1515	407	2347
ABRIL	3670	3928	277	424	1619	398	2441
MAYO	3549	3952	281	411	1644	404	2459
JUNIO	3709	4057	382	355	1795	411	2561
JULIO	3791	4041	288	323	1923	556	2802
AGOSTO	3824	4097	347	420	1682	450	2552
SEPTIEMBRE	3858	4182	296	375	1794	462	2631
OCTUBRE	3735	4041	222	355	1766	462	2583
NOVIEMBRE	2906	3211	173	234	1388	329	1951
DICIEMBRE	3235	3683	283	352	1456	406	2214
<b>TOTALES</b>	<b>38433</b>	<b>42110</b>	<b>2683</b>	<b>4034</b>	<b>17736</b>	<b>4641</b>	<b>26411</b>



## LABORATORIO

### 10 Análisis más solicitados

Hemograma	11600
Glucosa	10020
Uremia	9730
Ionograma	4560
Hepatograma	3576
Creatinina	4654
Colesterol	4584
HIV	2682
VDRL	2660
Orina Completa	3156

### Resumen Anual Discriminado por Sector (\*)

Guardia	64800
Consultorio	68052
Internación	52800

(\*) Cantidad de Analisis Solicitados

### ARANCELAMIENTO

Año	Periodo	Facturado	En Cta.Cte.	Cobrado	Debitado	Saldo	Estado
2009	2	\$ 89.384,89	\$ 89.384,89	\$ 45.993,66		\$ 43.391,23	Cerrado
2009	3	\$ 121.983,25	\$ 121.983,25	\$ 70.242,17		\$ 51.741,08	Cerrado
2009	4	\$ 134.084,53	\$ 134.084,53	\$ 78.142,13		\$ 55.942,40	Cerrado
2009	5	\$ 100.817,84	\$ 100.817,84	\$ 53.350,01		\$ 47.467,83	Cerrado
2009	6	\$ 153.119,88	\$ 153.119,88	\$ 92.985,27		\$ 60.134,61	Cerrado
						\$	
2009	7	\$ 144.320,42	\$ 144.320,42	\$ 35.308,43		109.011,99	Cerrado
2009	8	\$ 118.604,52	\$ 115.942,02	\$ 30.336,14		\$ 88.268,38	Cerrado
						\$	
2009	9	\$ 228.652,89	\$ 121.791,64	\$ 5.359,62		223.293,27	Cerrado
						\$	
2009	10	\$ 136.376,39	\$ 78.416,86	\$ 0,00		136.376,39	Cerrado
						\$	
2009	11	\$ 140.307,90	\$ 0,00	\$ 0,00		140.307,90	Abierto
2009	12	\$ 0,00	\$ 0,00	\$ 0,00		\$ 0,00	StandBy (*)
						\$	
		\$ 1.367.652,51	\$ 1.059.861,33	411.717,43	\$ 0,00	955.935,08	